




СОГЛАСОВАНО:

Председатель профкома
МБДОУ «Детский сад с.Октябрьское»
Томского района
Лабецкая О.В. 
«30» 08 2021 г.

УТВЕРЖДЕНО:

Заведующая
МБДОУ «Детский сад
с.Октябрьское» Томского района
Фатеева Я.С. 
Приказ № 54 от "30" 08 2021 г.



Инструкция №14.
по правилам безопасного поведения для воспитанников
при работе на участке (огороде) детского сада

1. Перед работой на огороде, участке детского сада вам необходимо надеть рабочую одежду, удобную обувь.
2. Если работа на огороде происходит летом или в дни, когда на улице ярко светит солнце и температура воздуха выше 22°C, необходимо защититься от температуры и надеть панамку.
3. Внимательно слушайте воспитателя, не отходите далеко от группы.
4. На участке располагайтесь так, чтобы всем в группе было удобно, не тесно. Держитесь друг от друга на безопасном расстоянии.
5. Нести заостренные сельскохозяйственные орудия (грабли, лопаты и т.п.) в вертикальном положении необходимо так, чтобы рабочая их часть была направлена вниз, чтобы избежать травм.
6. Вскapивайте почву лопатой неторопливо, попеременно, используйте правую и левую ногу по очереди в течение 5 минут. Выполняя работу таким образом, вы предупредите искривление позвоночника и усталость в ногах.
7. Переносите землю, ведерки с водой и другие предметы аккуратно, равномерно используйте обе руки. Если вам тяжело, не пытайтесь переместить это самостоятельно, обратитесь к воспитателю или его помощнику.
8. Перемещайтесь по огороду внимательно, не наступайте на хозяйственный инвентарь.
9. Не наступайте на камни, а также не бросайте камни и землю друг в друга.
10. Не направляйте рабочую часть граблей, лопаты и тяпки к окружающим, это может их поранить.
11. По окончании работ на огороде детского сада вам необходимо очистить инвентарь, сдать его воспитателю (помощнику воспитателя).
12. Снимите рабочую одежду и обувь, вымойте лицо и с мылом руки.